

Commune de BISCARROSSE

Lotissement

" Les JARDINS de PIROULET "

P.A. n° 040.046.23.X0001

Lieu-dit : " SECRESTAN "

Lot N° 1

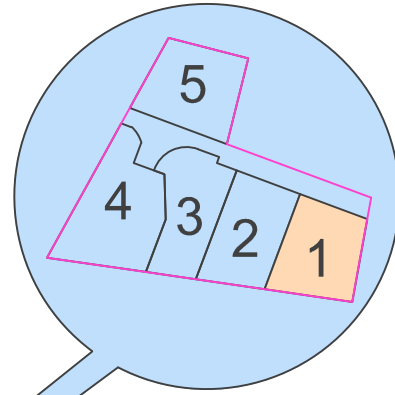
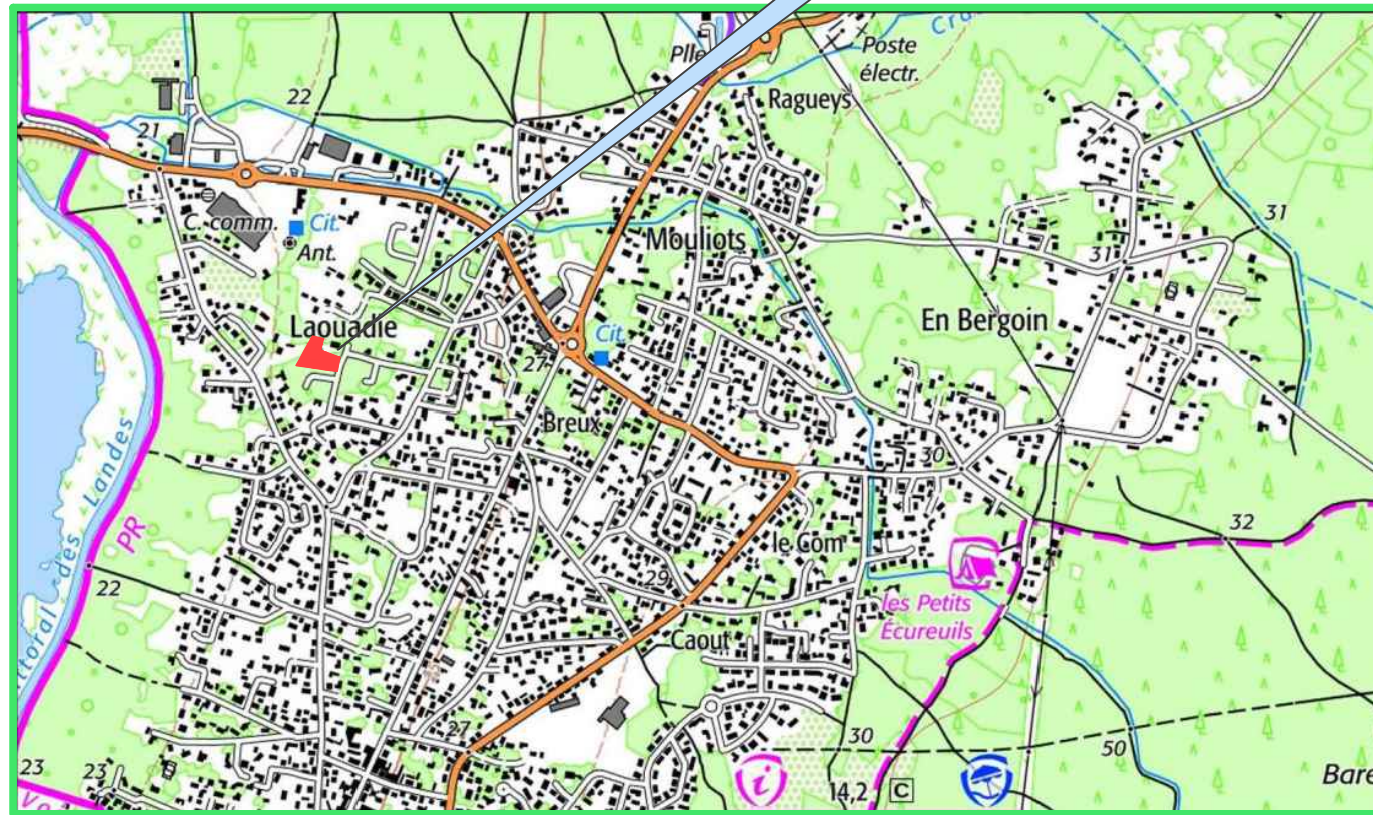
SECTION AE

Numéro 2019 partie

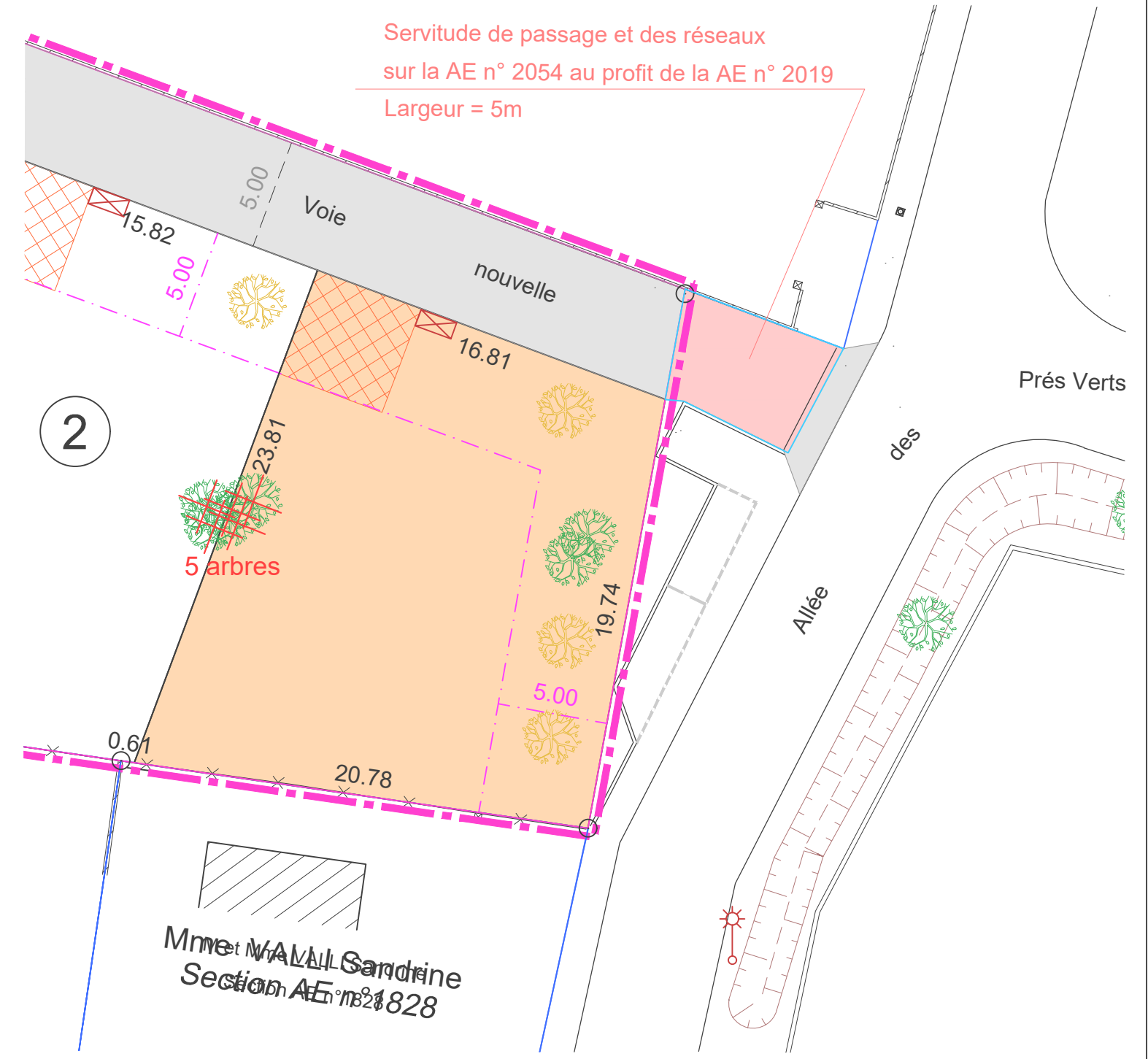
SUPERFICIE APPARENTE : 405 m²

La superficie et les limites ne seront garanties qu'après bornage.

Plan de SITUATION - Echelle 1/15000



Echelle 1/250



LEGENDE

- Périamètre du lotissement
- - - Limite zone constructible
- ▣ Parking de midi 5m x 5m
- ⊠ Emplacement coffrets

- Arbre/arbuste existant à conserver
- Arbre moyen/grand développement susceptible d'être conservé
- Arbre moyen/grand développement à abattre
- Arbre moyen/grand développement à planter

Plan Réf 22-228 dressé le 20.06.2023



Didier BOURY - Géomètre-Expert DPLG
Successor de Philippe BERGES
05.58.78.14.05
166 Rue du Lieutenant de Vaisseau Paris
40600 BISCARROSSE

Estelle BEAUFILS - Géomètre-Expert
Ingénieure diplômée de l'ESGT

contact@georizon.org
www.geometre-expert-georizon.fr

Commune de BISCARROSSE

Lotissement

" Les JARDINS de PIROULET "

P.A. n° 040.046.23.X0001

Lieu-dit : " SECRESTAN "

Lot N° 2

SECTION AE

Numéro 2019 partie

SUPERFICIE APPARENTE : 405 m²

La superficie et les limites ne seront garanties qu'après bornage.

Plan de SITUATION - Echelle 1/15000



Plan Réf 22-228 dressé le 20.06.2023



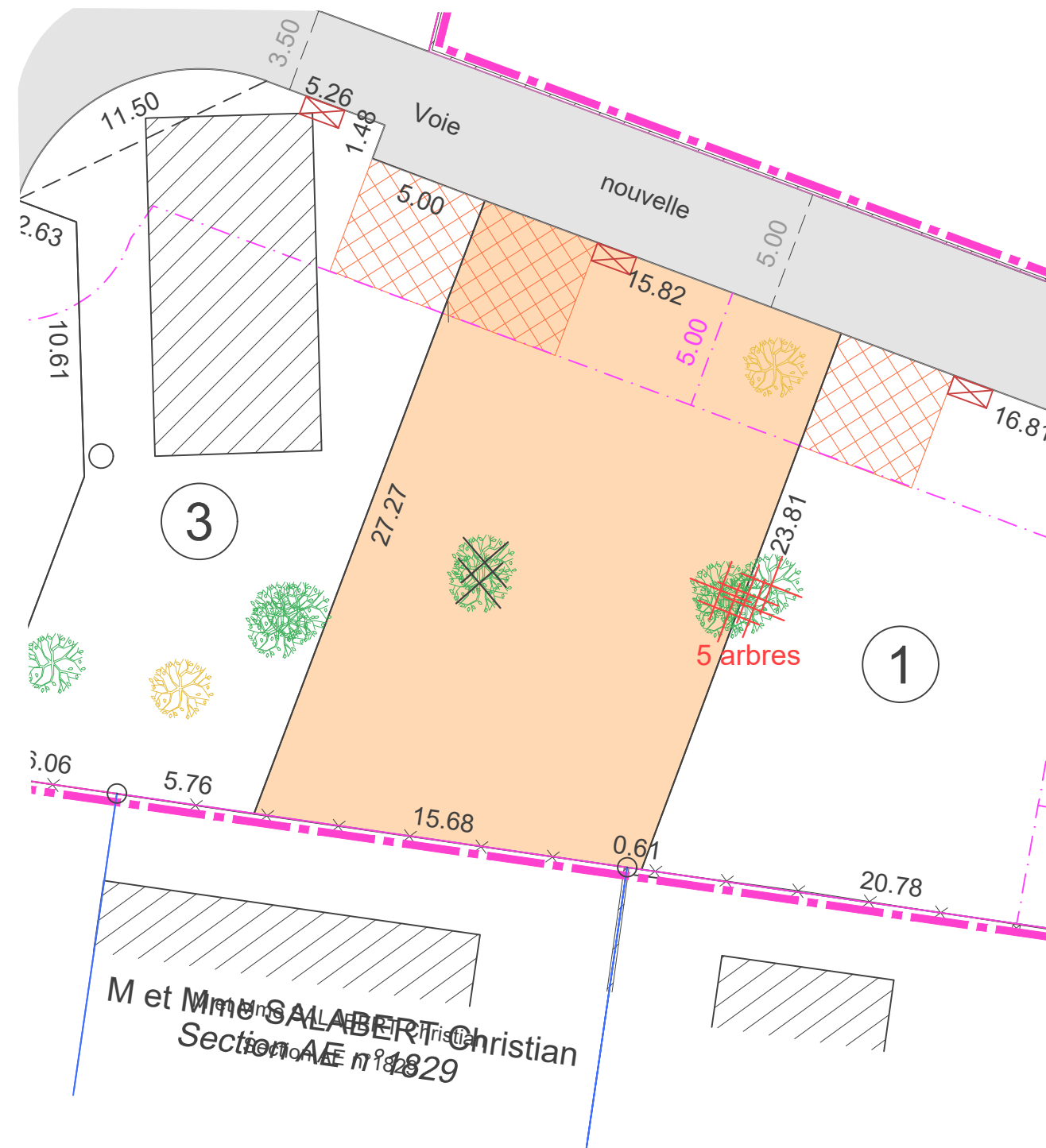
Didier BOURY - Géomètre-Expert DPLG
Successeur de Philippe BERGES

05.58.78.14.05
166 Rue du Lieutenant de Vaisseau Paris
40600 BISCARROSSE

Estelle BEAUFILS - Géomètre-Expert
Ingénieure diplômée de l'ESGT

contact@georizon.org
www.geometre-expert-georizon.fr

Echelle 1/250



LEGENDE

--- Périimètre du lotissement

--- Limite zone constructible

▨ Parking de midi 5m x 5m

⊠ Emplacement coffrets



Arbre/arbuste existant à conserver



Arbre moyen/grand développement susceptible d'être conservé



Arbre moyen/grand développement à abattre



Arbre moyen/grand développement à planter

Commune de BISCARROSSE

Lotissement

" Les JARDINS de PIROULET "

P.A. n° 040.046.23.X0001

Lieu-dit : " SECRESTAN "

Lot N° 3

SECTION AE

Numéro 2019 partie

SUPERFICIE APPARENTE : 400 m²

La superficie et les limites ne seront garanties qu'après bornage.

Plan de SITUATION - Echelle 1/15000



Plan Réf 22-228 dressé le 20.06.2023



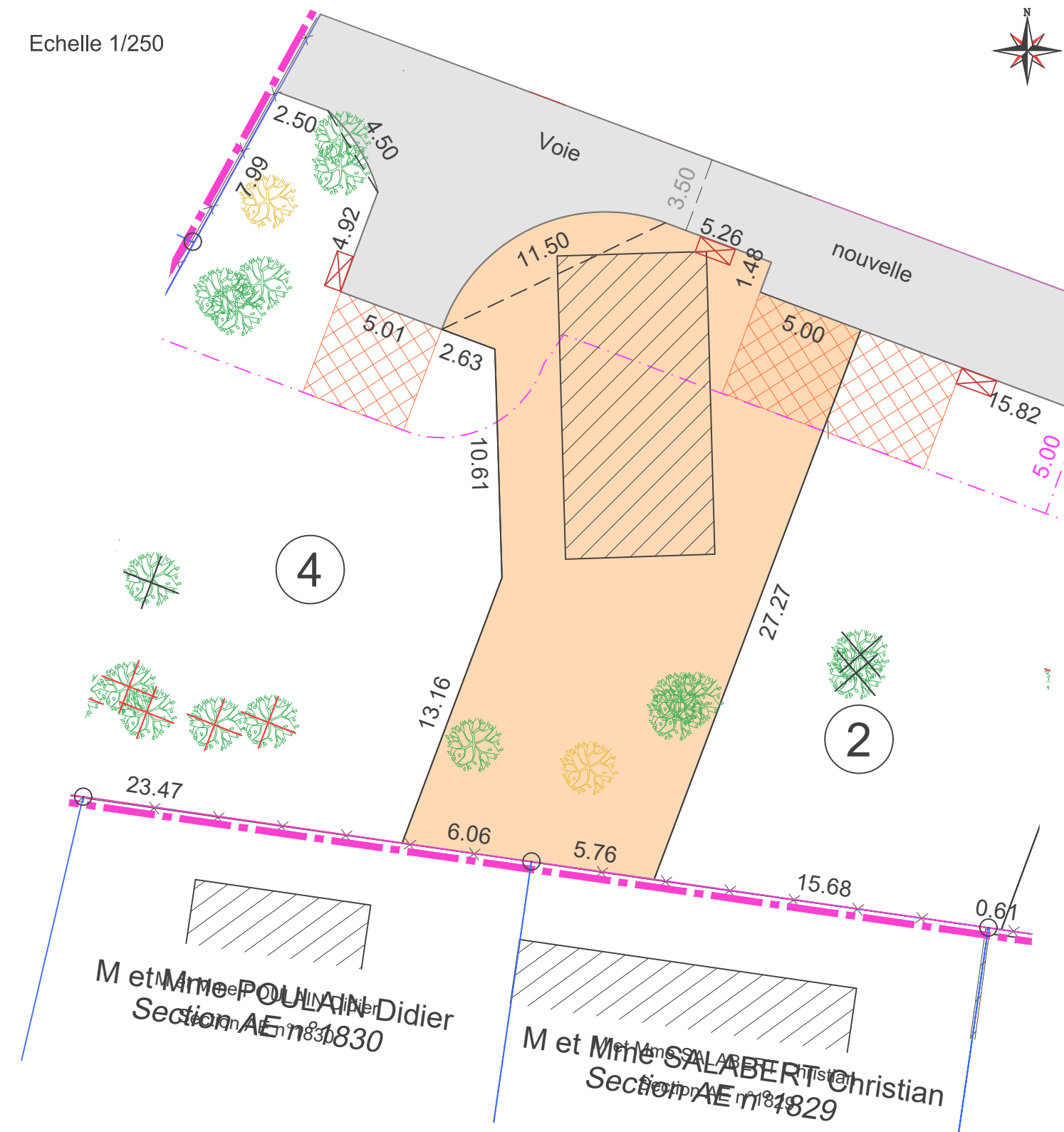
Didier BOURY - Géomètre-Expert DPLG
Successeur de Philippe BERGES

05.58.78.14.05
166 Rue du Lieutenant de Vaisseau Paris
40600 BISCARROSSE

Estelle BEAUFILS - Géomètre-Expert
Ingénieure diplômée de l'ESGT

contact@georizon.org
www.geometre-expert-georizon.fr

Echelle 1/250



LEGENDE

— — — — — Périamètre du lotissement

- - - - - Limite zone constructible

▧ Parking de midi 5m x 5m

⊠ Emplacement coffrets



Arbre/arbuste existant à conserver



Arbre moyen/grand développement susceptible d'être conservé



Arbre moyen/grand développement à abattre



Arbre moyen/grand développement à planter

Commune de BISCARROSSE

Lotissement

" Les JARDINS de PIROULET "

P.A. n° 040.046.23.X0001

Lieu-dit : " SECRESTAN "

Lot N° 4

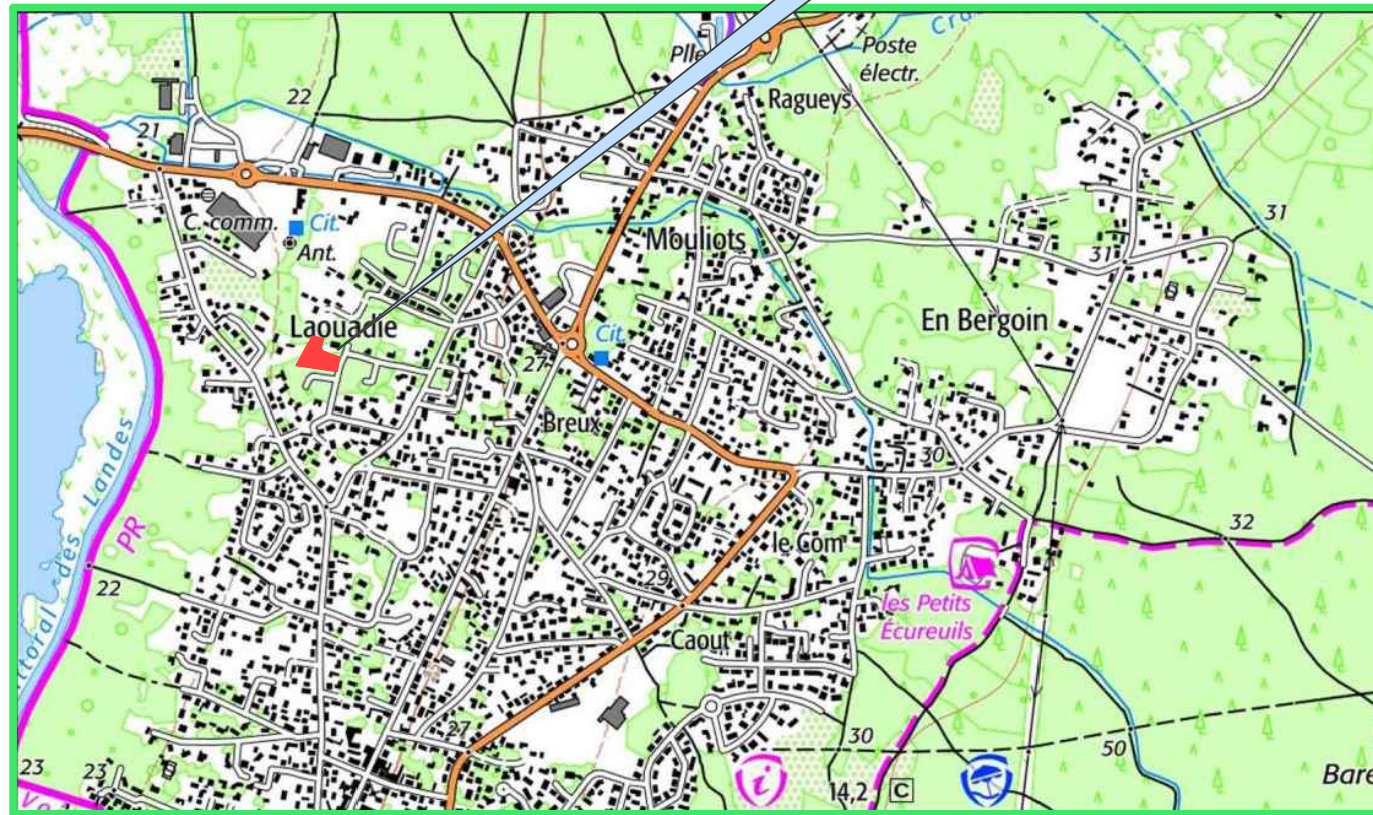
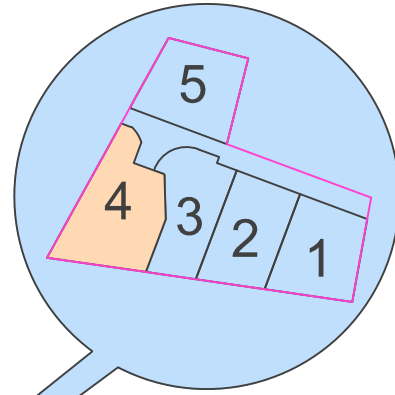
SECTION AE

Numéro 2019 partie

SUPERFICIE APPARENTE : 553 m²

La superficie et les limites ne seront garanties qu'après bornage.

Plan de SITUATION - Echelle 1/15000



Plan Réf 22-228 dressé le 20.06.2023



Didier BOURY - Géomètre-Expert DPLG
 Successeur de Philippe BERGES
 05.58.78.14.05
 166 Rue du Lieutenant de Vaisseau Paris
 40600 BISCARROSSE

Estelle BEAUFILS - Géomètre-Expert
 Ingénieure diplômée de l'ESGT
 contact@georizon.org
 www.geometre-expert-georizon.fr

Echelle 1/250



LEGENDE

— — — — — Périimètre du lotissement

- - - - - Limite zone constructible

▨ Parking de midi 5m x 5m

⊠ Emplacement coffrets



Arbre/arbuste existant à conserver



Arbre moyen/grand développement susceptible d'être conservé



Arbre moyen/grand développement à abattre



Arbre moyen/grand développement à planter

Commune de BISCARROSSE

Lotissement

" Les JARDINS de PIROULET "

P.A. n° 040.046.23.X0001

Lieu-dit : " SECRESTAN "

Lot N° 5

SECTION AE

Numéro 2019 partie

SUPERFICIE APPARENTE : 426 m²

La superficie et les limites sont garanties.

Plan de SITUATION - Echelle 1/15000



Plan Réf 22-228 dressé le 20.06.2023

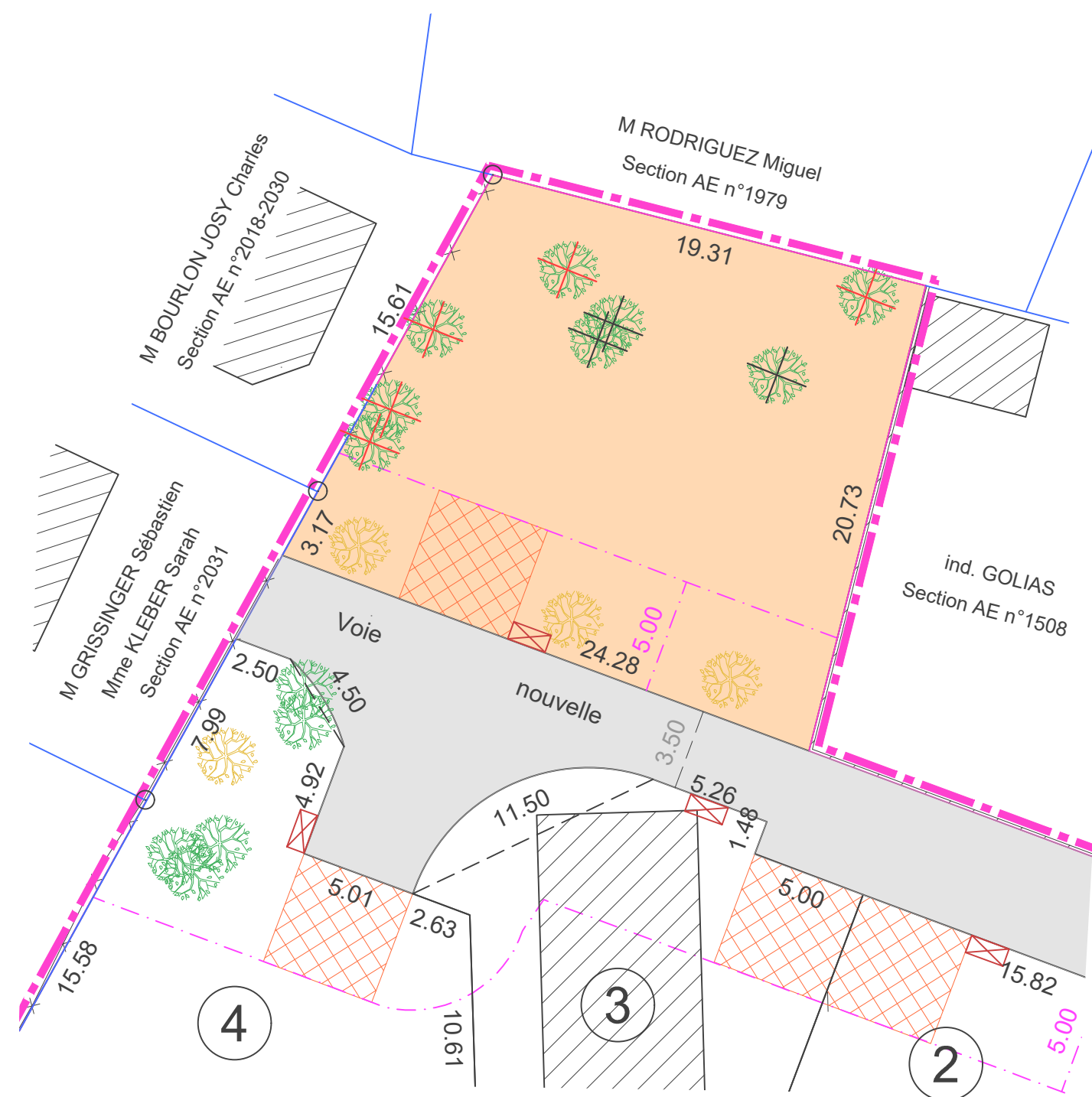


Didier BOURY - Géomètre-Expert DPLG
Successeur de Philippe BERGES
05.58.78.14.05
166 Rue du Lieutenant de Vaisseau Paris
40600 BISCARROSSE

Estelle BEAUFILS - Géomètre-Expert
Ingénieure diplômée de l'ESGT

contact@georizon.org
www.geometre-expert-georizon.fr

Echelle 1/250



LEGENDE

— Périphérie du lotissement

- - - Limite zone constructible



Parking de midi 5m x 5m



Emplacement coffrets



Arbre/arbuste existant à conserver



Arbre moyen/grand développement susceptible d'être conservé



Arbre moyen/grand développement à abattre



Arbre moyen/grand développement à planter